

Un proyecto que:

- > Permite la construcción del aprendizaje a través de actividades motivadoras y significativas.
- > Fomenta la curiosidad.
- > Potencia la capacidad de expresión.
- > Favorece el respeto y la convivencia pacífica.
- > Anima a la participación de la familia.
- > Promueve el desarrollo integral en todas sus facetas: cognitiva, lingüística, psicomotora, afectiva y social.
- > Fortalece el trabajo en el aula porque las propuestas han nacido de la escucha y la observación atenta de las necesidades de los docentes.

UN PROYECTO
SÓLIDO, CON EXPERIENCIA,
INNOVADOR

DIMENSIÓN
NUBARIS

▶ 3 AÑOS NUBA

▶ 4 AÑOS MOLI

▶ 5 AÑOS ARIS

¿SABÍAS
QUE...?

Moli nos lleva a recorrer lugares de distintos continentes, y nos presentará sus modos de vida.

Aris nos muestra el tesoro que encierran los libros, y con su poder viajaremos a través del tiempo.



Nuba nos presenta el mundo Nubaris. De su mano conoceremos la vida de ese lugar y comprobaremos las semejanzas con nuestro mundo.

DIMENSIÓN NUBARIS

EL PROYECTO EDUCATIVO QUE NO DEJA DE SORPRENDER A LAS MEJORES AULAS ¡ENTRA EN OTRA DIMENSIÓN!

MATERIALES PARA EL ALUMNO

Organizado en **carpetas trimestrales**:

UNIDAD DE ADAPTACIÓN

Serie de láminas para:



UNIDADES DIDÁCTICAS

Seis cuadernos que desarrollan los contenidos curriculares. En sus páginas se reflejan los ejes globalizadores y los ejes motivadores. Incluyen láminas de plástica y pegatinas trepadas.



Y para ahondar en los **ejes motivadores y globalizadores** de cada unidad...

CUENTOS NARRATIVOS

Relatan historias entrañables, protagonizadas por Nuba, Moli y Aris.



LIBROS INFORMATIVOS

Muestran información veraz y rigurosa sobre los ejes motivadores.



LÁMINAS DEL ENTORNO Y LAS FIESTAS

Propuestas relacionadas con los aspectos temporales:



BOLETÍN DE INFORMACIÓN TRIMESTRAL

Documento de información para la familia en el que se realiza la valoración de los objetivos planteados durante el trimestre.



NUBARIS INFORMA

Revista de información para la familia que recoge una serie de artículos de gran utilidad.



DIMENSIÓN NUBARIS

MATERIALES PARA

EL AULA

MURALES

MOTIVACIÓN:
REFLEJAN LOS
CONTENIDOS
DE LAS UNIDADES

ESTACIONES:
PARA COMPROBAR
LOS CAMBIOS QUE SE
EXPERIMENTAN CON EL
PASO DEL TIEMPO

FIESTAS:
MUESTRAN LAS
CELEBRACIONES MÁS
IMPORTANTES



Y además...

▶ 3 AÑOS



MURAL DE CONVIVENCIA

Recoge las normas que debemos respetar.

▶ 4 AÑOS



MAPAMUNDI

Para conocer dónde están los lugares que visita Moli.

▶ 5 AÑOS



MURAL DE CONVIVENCIA

Para reflexionar sobre los derechos, deberes y consecuencias de nuestras acciones.

MARIONETAS

Servirá de elemento motivador de las actividades que se propongan en el aula. También puede ser un nexo de unión con las familias, si se planifica la visita de estos nubaris a las casas de los niños durante los fines de semana del curso.



CASA DE AULA

Original contenedor que incluye todo lo necesario para tu clase.



IMAGINARTE

Una propuesta que relaciona el arte con el desarrollo de las habilidades del pensamiento.



MATERIALES PARA
EL AULA

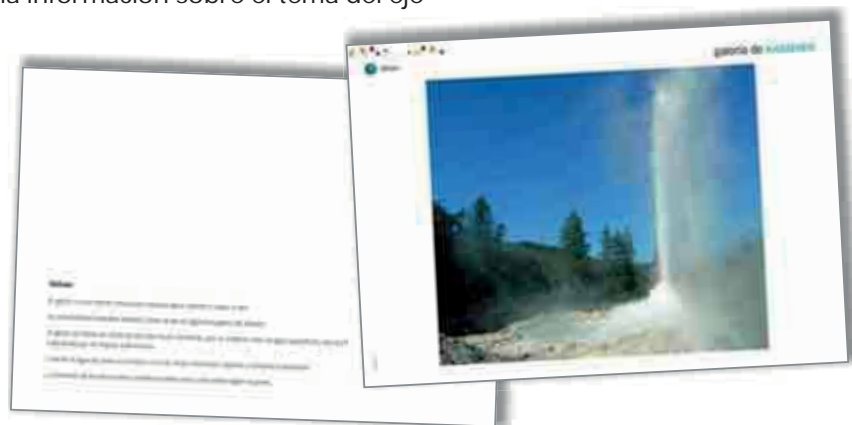
PROGRAMA DE LECTURA

Combinando las tarjetas de vocabulario y los pictogramas se pueden formar muchas frases.




GALERÍA DE IMÁGENES

Serie de fotografías relacionadas con los ejes motivadores que amplían la información sobre el tema del eje motivador.



LÁMINAS DE MATEMÁTICAS

Material de apoyo a la propuesta Pensar con las manos.



LOS CUENTOS DE...

Libro gigante que recoge las historias protagonizadas por los personajes.



LIBRO VIAJERO

Propuesta que busca la colaboración con la familia utilizando la creación literaria como puente de unión.



▶ 4 AÑOS

LÁMINAS DE CONVIVENCIA

Ayudan a reflexionar sobre las pautas de convivencia que deben respetarse en el aula y fuera de ella.



▶ 5 AÑOS

LÍNEA DEL TIEMPO

Permite situar espacial y temporalmente los momentos históricos que Aris presenta en cada una de las unidades.



¿QUÉ ES PENSAR CON LAS MANOS?

Una propuesta que desarrolla el razonamiento a partir de la experimentación con unos materiales estructurados.

¿Cuál es el proceso que sigue el alumno?


> Primero, manipular...
el material correspondiente para ir registrando las acciones propias de la actividad mental que supone el pensamiento matemático: interpretar, resolver, formular, etc.

> Después, representar...
en el cuaderno específico las actividades sugeridas que complementan el trabajo manipulativo.

¡QUE
INTERESANTE
Y NOVEDOSA
INCORPORACIÓN!



▶ 3 AÑOS



▶ 4 AÑOS



▶ 5 AÑOS

MATERIALES PARA

↳ EL DOCENTE

PRESENTADO
EN UN PRÁCTICO
CONTENEDOR



DIMENSIÓN NUBARIS, LA AVENTURA

Entre las páginas de este documento se encuentra la argumentación didáctica sobre la que se asienta el proyecto, incluyendo información de gran interés para el docente que desee conocer y profundizar en todas las posibilidades que le ofrece el material.

TAREAS INTEGRALES COMPETENCIAS BÁSICAS

Material que recoge una serie de actuaciones que se pueden programar a lo largo del curso escolar. Con estas tareas se potencian las diferentes competencias básicas.

PROPUESTAS DIDÁCTICAS TRIMESTRALES

Documentación que refleja el desarrollo didáctico de todos y cada uno de los materiales relacionados con los temas globalizadores y motivadores del proyecto, así como numerosos recursos para trabajar las distintas áreas del currículo.

PROPUESTA DIDÁCTICA. PENSAR CON LAS MANOS

Sugerencias para desarrollar el pensamiento matemático a partir de la manipulación del material correspondiente a cada edad.

PROPUESTA DIGITAL RECURSOS NUB@RICLIC

CD que contiene todos los materiales impresos y audiovisuales que forman parte del proyecto, organizados de manera que pueden utilizarse en la pizarra digital.

CD PROGRAMACIÓN Y EVALUACIÓN

CD con la información curricular necesaria para elaborar las programaciones y las evaluaciones, en formato adecuado para la adaptación a cada centro.

MATERIAL

DIGITAL

Encontrarás todos los materiales del proyecto accesibles para su uso desde la PDI o el ordenador.

Descúbrelo en www.edelvivesdigital.com



- > Organización del aula
Mi clase, reloj, calendario con clima... ¡y mucho más!

- > Canciones
Video de las canciones animadas.



- > Cuentos
Video de los cuentos animados.

- > Cuadernos
Cuadernos proyectables con actividades locutadas.



- > Murales
> Murales de las unidades
> Murales de estaciones y fiestas

- > Libro informativo
En formato pasapáginas.

- > Materiales para el aula
> Galería de imágenes
> Imaginarte
> Láminas de bloques lógicos
> Tarjetas de atributos
> Arte y matemáticas

- > Audiciones
¡Todos los audios del proyecto organizados en un solo espacio!

- > Trazados
De números y letras.



- > Imprimibles
> Láminas de plástica, estaciones, fiestas y días especiales.
> Refuerzo y ampliación.

- > Pizarra de números y letras
¡Libertad para manipular y divertirse!

¡PARA PROYECTAR!



- > Actividades interactivas
De lógica-matemática y de iniciación a la lectura y escritura.



- > Crea tus fichas
Una extensa galería de imágenes para descargar y poner en marcha tu creatividad.

